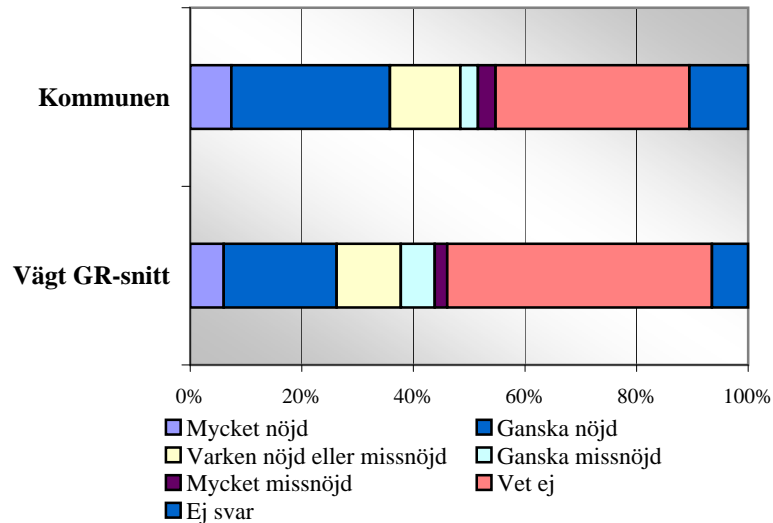
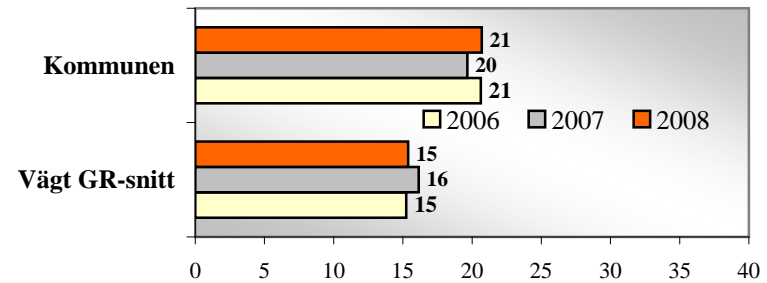


ÖCKERÖ KOMMUN - KOMMUNAL GRUNDSKOLA

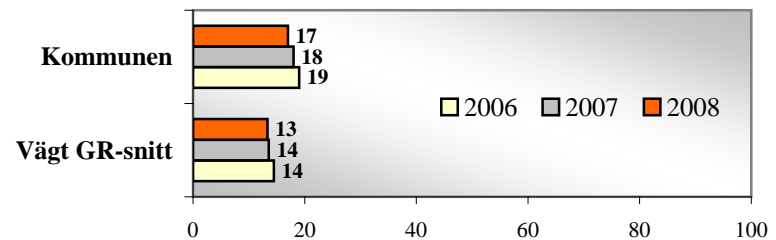
Uppfattningar om servicen i den egna kommunens grundskola. Snitt för 2004-2007



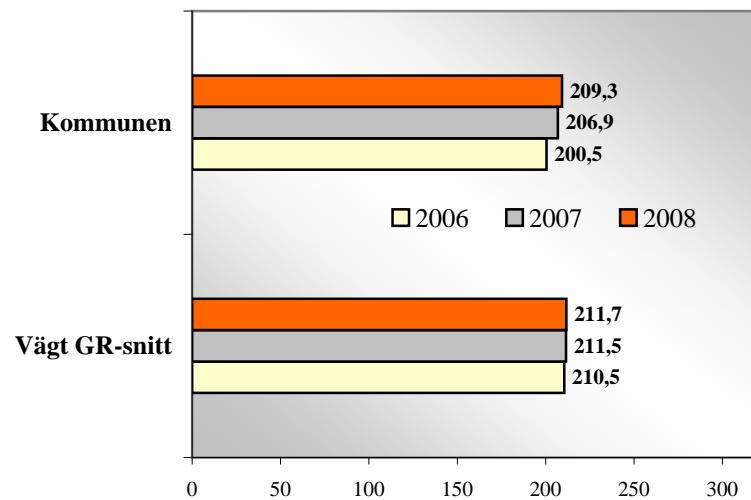
Antal lärare per skolledare 2008 och jämförelse med åren innan



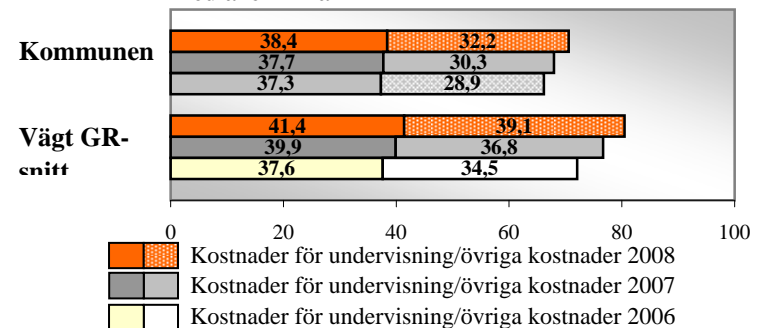
Andel kortutbildade av befolkningen (%) 2008 och jämförelse med åren innan



Genomsnittligt meritvärde efter årskurs 9 för samtliga elever 2008 och jämförelse med åren innan



Kostnad totalt per elev (tkr) 2008 och jämförelse med åren innan



Läget 2008: Andelen invånare som var mycket eller ganska nöjda med grundskolan var högre för kommunen än GR-snittet (medelvärde för 4-årsperioden 2004-2007, ingen uppdatering till perioden 2005-2008 är gjord). Kommunens genomsnittliga meritvärde efter årskurs 9 var något lägre. Skolledartätheten var också lägre. Även kostnaden per elev var klart lägre än i GR-området som helhet, vilket främst berodde på betydligt mindre övriga kostnader.

Strukturvariabeln andel kortutbildade av befolkningen var högre för kommunen än i GR-området som helhet.

Utvecklingen de två senaste åren: Det genomsnittliga meritvärdet efter årskurs 9 har stigit kraftigt och närmat sig nivån i hela GR-området. Skolledartätheten har svängt något kring en oförändrad nivå. Kostnaden per elev har ökat långsammare än GR-snittet.

Strukturvariabeln andel kortutbildade av befolkningen har sjunkit något snabbare än i hela GR-området.