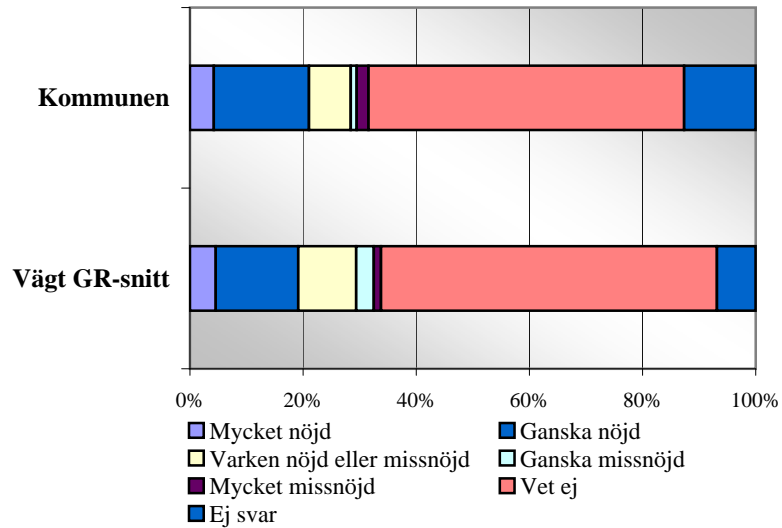
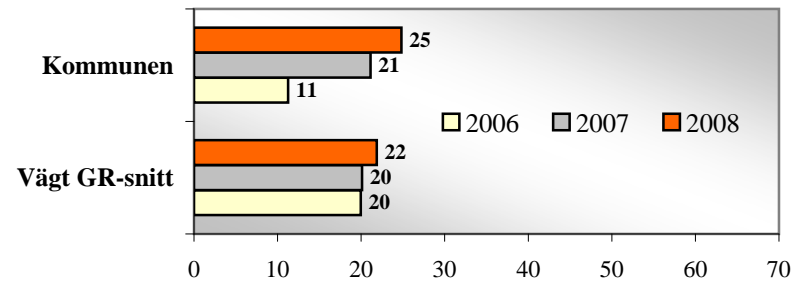


ÖCKERÖ KOMMUN - KOMMUNAL GYMNASIESKOLA

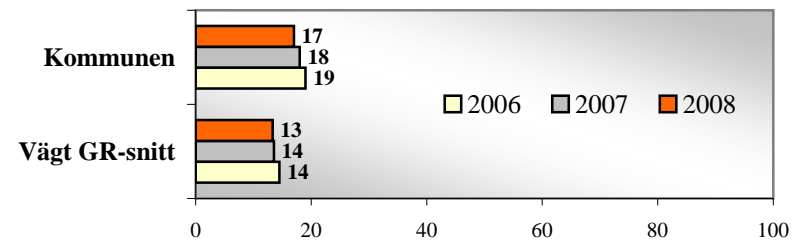
Uppfattningar om servicen i den egna kommunens gymnasieskola. Snitt för 2004-2007



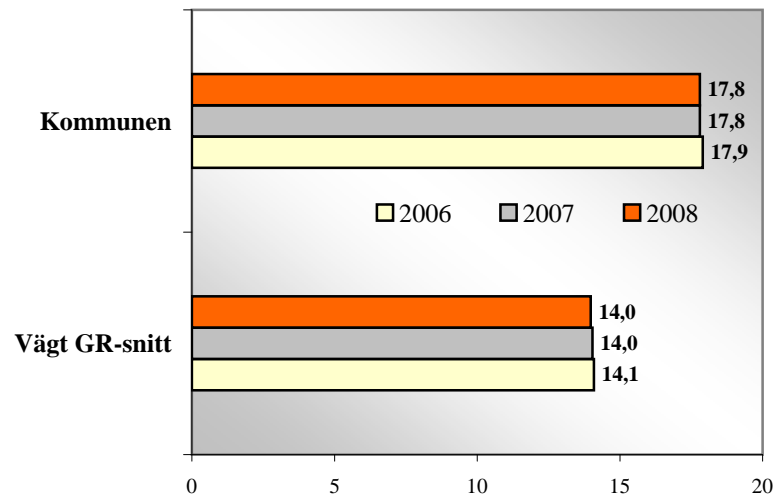
Antal lärare per skolledare 2008 och jämförelse med åren innan



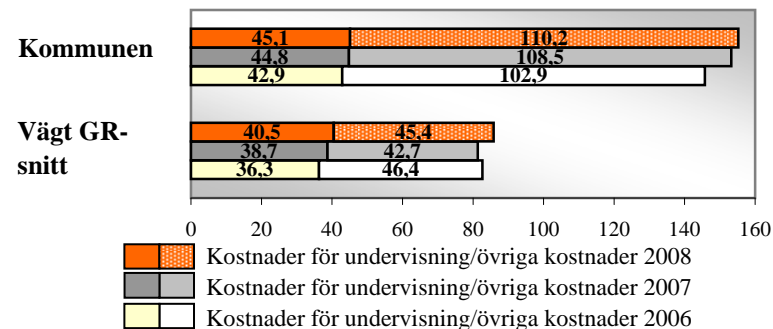
Andel kortutbildade av befolkningen (%) 2008 och jämförelse med åren innan



Genomsnittlig betygspoäng för alla betygsatta kurser 2008 och jämförelse med åren innan



Kostnad totalt per elev (tkr) 2008 och jämförelse med åren innan



Läget 2008: Andelen av kommunens invånare som var mycket eller ganska nöjda med gymnasieskolan låg i nivå med GR-området som helhet (medelvärde för 4-årsperioden 2004-2007, ingen uppdatering till perioden 2005-2008 är gjord). Den genomsnittliga betygspoängen var mycket högre än GR-snittet, klart högst i GR-området. Skolledartätheten var något lägre än GR-snittet. Den totala kostnaden per elev var överlägset högst i GR-området. Detta berodde på att såväl undervisningskostnaderna som, framförallt, de övriga kostnaderna var högre.

Strukturvariabeln andel kortutbildade av befolkningen var högre för kommunen än GR-snittet.

Utvecklingen de två senaste åren: Den genomsnittliga betygspoängen har varit i stort sett oförändrad, på en exceptionellt hög nivå. Skolledartätheten har sjunkit kraftigt, mycket mer än GR-snittet. Kostnaden per elev har ökat kontinuerligt, från en redan mycket hög nivå, och i något högre takt än i hela GR-området.

Strukturvariabeln andel kortutbildade av befolkningen har sjunkit något snabbare än GR-snittet.